

NKUL 13

INFORMASJON

REALFAGBYGGET NTNU
TRONDHEIM

Nasjonal konferanse om bruk av IKT i utdanning og læring

MANDAG 6. MAI		ROM
10.00	Registrering og kaffe	
11.00	Plenum I Velkommen i Åringsforedrag	R1R2
12.00	Pause	
12.15	Sesjon 1 (parallelsesjoner 45 min)	
	S1A - Bruk av spill i undervisningen v ved Nordal grieg VGS	R2
	S1B - Ny vurderingspraksis i en digital skole - Minidebatt	R1
	S1C - Kartlegging av digital kompetanse	R5
	S1D - Win 8 nettbrett, Hafstad vgs	R7
	S1E - IKT og skoleutvikling i Vågå	R8
	S1F - Informasjonskompetanse i skolen	R4
	S1G - Nettvett for elever	R9
	S1H - Den digitale tilstanden i barnehagen	S2
13.00	Lunsj/Utstillingsvandring	
13.45	Utstillerseminar 1	
	U1A - Conexus: Samarbeid for bedre læring	R4
	U1B - Cyberbook: "Jeg kan regne" - matematikk 1. - 4. trinn	R9
	U1C - IST: Ny helhetlig IT-løsning for skolen	R5
	U1D - itslearning: itslearning og kombinert læring	R2

	U1E - NRK Skole: NRK inviterer elevene med på laget	R7
	U1F - TV 2 Skole: TV 2 Skole - Aktuelt, visuelt og tilrettelagt	R8
	U1G - Utdanningsforbundet: Sosiale mediers plass i skolen - dilemmaer og utfordringer	R1
	U1H - Gyldendal: Trampoline.no - et språkstimulerende nettsted for barnehagebarn	S2
14.30	Pause / Utstillervandring	
15.00	Plenum: Læring for framtiden - vår strategi de neste 3 år og sentrale tiltak for 2013	R1/R2
15.45	Pause / Utstillervandring	
16:00	Sesjon/Verksted 2 (parallelsesjoner/verksted 90 min.)	
	S2A - Minecraft i klasserommet	R7
	S2B - Hvordan jobbe med digital dømmekraft i klasserommet	R5
	S2C - OneNote som digital arbeidsbok	R1
	S2D - Mot gamle høyder med nye hjelpemidler i matematikkfaget	R8
	S2E - Internasjonalt samarbeid i valgfag og prosjektarbeid	R4
	S2F - Lag et dataspill	R9
	S2G - Vurdering, før, under og etter læring ved hjelp av elevvarsystemer	R2
	S2H - Animasjon og kreativ læring med iPad	S2
20.00	Teach meet - faglig og sosialt arrangement på Byscenen.	

www.nkul.no
facebook.com/nkul.no
[twitter #nkul](https://twitter.com/nkul)

Medarrangører:



SENTER
FOR IKT I
UTDANNINGEN

 **NTNU**
Det skapende universitet

TIRSDAG 7. MAI		ROM
09:00	Plenum "Den lærande hjärnen"	R1/R2
09:45	Plenum debatt	R1/R2
10.30	Sesjon 3 (parallelsesjoner 45 min)	
	S3A - Nasjonalbiblioteket gratis i klasserommet	R2
	S3B - Bruk av personlig IKT-utstyr i skolen (BYOD)	R7
	S3C - Videreutvikling av NDLA gjennom brukerkontakt og bruk av sosiale medier	R8
	S3D - Ovttas.no - Finne, dele og produsere læringsressurser	R9
	S3E - Forum for IKT-ansvarlige - Del 1 "Makten er gitt deg fra oven"	R5
	S3F - Elektroniske læringsressurser med grafiske symboler (ASK)	R4
	S3G - Bruk av smarttelefon-apps i naturfagundervisningen	S1
	S3H - Digital danning i barnehagen - barns meningssskaping gjennom produksjon av multimodale tekster	
11.15	Pause	
11.30	Utstillerseminar 2	
	U2A - Amendor: "Dagens elever, morgendagens Nordsjødykkere"	R9
	U2B - Aschehoug Undervisning: Interaktive tavleressurser for læreren	R7
	U2C - Fronter: Fra teknikk til pedagogikk	R5
	U2D - Senter for IKT i utdanningen: Utdanning.no - som verktøy for karriereveiledning på nett	R8
	U2E - Interactive Norway: SMARTe klasserom for fremtiden	R1
	U2F - Moava: Skole-hjem kommunikasjon med Moava SMS. En rimelig og enkel toveis SMS for skoler	R4
	U2G - Scandec/Promethan: Vurdering før, under og etter læring ved hjelp av elevresponsystemer	R2
	U2H - NRK Skole: Hvordan bruke film i barnehagen for å gjøre barna til bedre lesere senere i livet	S2
12.15	Lunsj/Utstillingsvandring	
10.30	Sesjon 4 (parallelsesjoner 45 min)	
	S4A - Fire Stemmer om bruk av iPad	R1
	S4B - Motivasjon med IKT. Elever som produsenter i ITEC	R5
	S4C - "Regnehjelpen" - et nyttig verktøy for foresatte, elever og lærere	R9
	S4D - Bruk av mobil som verktøy i skole og barnehage	R8
	S4E - Økt læringseffekt med interaktive tavler på Hetlevik skole	R2
	S4F - Hvordan kan skolen inspirere elever til demokratisk deltakelse?	R4
	S4G - Forum for IKT-ansvarlige - Del 2 "Fremtidens system"	R7
	S4H - Barn kommuniserer på nye måter gjennom bilder	S2
14.00	Pause - Utstillingsvandring	
14.30	Plenum: Fører teknologibruk til mer refleksjon og mer læring ? Elevene svarer	R1/R2
15.15	Pause	
15.30	Utstillerseminar 3 (slutt 16.15)	

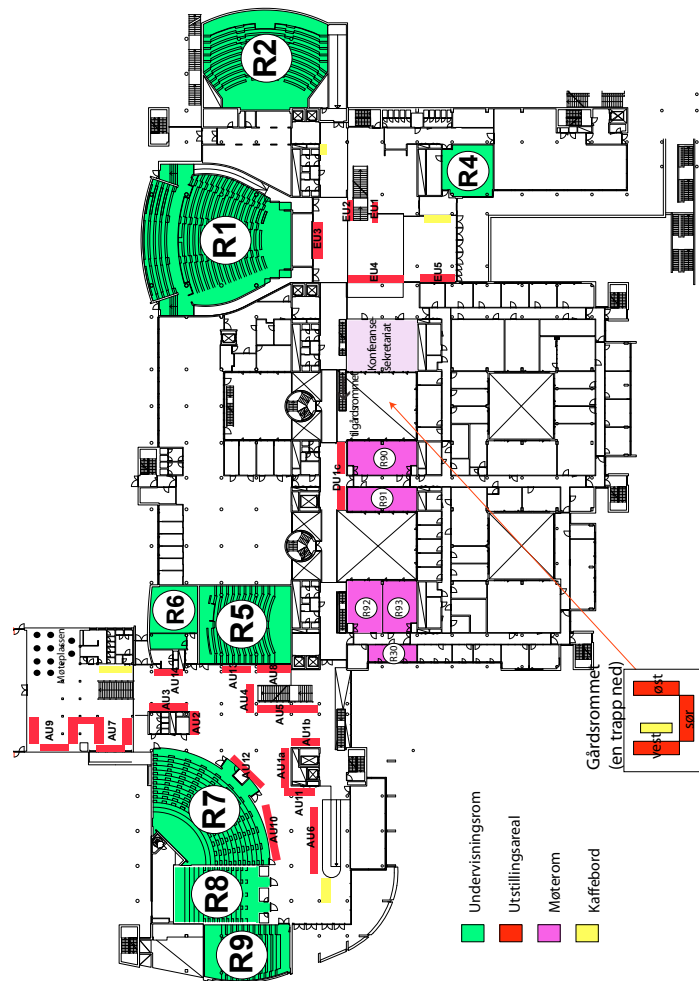
	U3A - Cappelen Damm: Kikora, Brukererfaringer og nyheter	R5
	U3B - Creaza: Kreativitet og skaperglede. Gjør elevene til produsenter av eget innhold individuelt eller gjennom samarbeid	R7
	U3C - Gyldendal: Multi Smart Vurdering på 1.-7. trinn	R2
	U3D - Lingit: Lese- og skrive støtte fra Lingit, Plattform og løsninger	R8
	U3E - Microsoft: Windows in the Classroom - muligheter med Windows 8, Office og Learning Suite	R1
	U3F - Nasjonalbiblioteket: Nasjonalbiblioteket i klasserommet	R9
	U3G - SIU Senter for internasjonalisering av utdanning: Erasmus for alle fra 2014	R4
	U3H - Interactive Norway: Smart Board i barnehagen - lek og læring!	S2
19.30	Sosialt arrangement: Konferansemiddag Rica Nidelven Hotell	
ONSDAG 8. MAI		ROM
09:00	Plenum - "Jeg er ikke mora deres..." Klasseledelse i teknologitette læringsmiljø	R1/R2
09:45	Pause	
10.00	Utstillerseminar 4	
	U4A - Brettboka: laste ned digitale lærebøker fra alle de forlag til ditt nettbrett, PC eller Mac	R1
	U4B - Edumax: GPS-Spillet DJEEO	R4
	U4C - Eplehuset: Bring Your Own Device - fylkeskommuner i front	R7
	U4D - Grieg Music Education: Gjør skolens læringsplattform om til et kreativt univers!	R8
	U4E - Oppad: Oppad presenterer nytt oppvekstadministrativt system - fremtidens løsning	R9
	U4F - Visma: Samarbeid for bedre læring	R2
	U4G - Pearson Assessment: Hvordan trene opp arbeidsminnet med Cogmed	R5
	U4H - Cappelen Damm: Språkglede i barnehagen – NYE muligheter!	S2
10.45	Pause	
11.00	Sesjon 5 (parallelsesjoner 45 min)	
	S5A - RIGHTS – Undervisning i medborgerskap og demokrati gjennom digital storytelling	R9
	S5B - Det moderne klasserommet - nettbrett til utforskning og produksjon	R1
	S5C - Xbox og HEMMELIGHETER	R4
	S5D - Digital dømmekraft - digitaldømmekraft.no	R2
	S5E - Google Apps for Education	R7
	S5F - Sosial lek med kunnskap	R8
	S5G - Foredrag med vinneren av Gullepleprisen 2013	R5
	S5H - Verktøy til uttrykk	S2
11.45	Pause	
12.00	Plenum: The Second Paradigm Shift in Learning	R1/R2

UTSTILLERE PÅ NKUL 2013

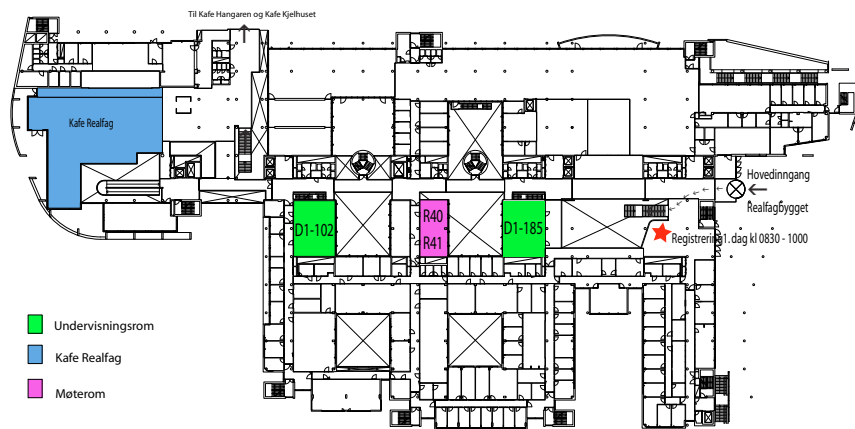
REALFAGBYGGET UDERETASJE 1

Aschehoug undervisning	AU1A
Visma AS	AU1A
Nasjonalbiblioteket	AU1B
Creaza AS	AU2
GRIEG MUSIC EDUCATION AS	AU2
IST AS	AU3
Mikroverkstedet	AU3
CircleIT AS	AU4
Mobilskole AS	AU4
Oppad AS	AU4
CyberBook AS	AU5
Gyldendal Undervisning	AU5
Lingit AS	AU5
Conexus Norge AS	AU6
Kopinor	AU6
Kunnskapsforlaget ANS - Ordnett	AU6
NorMedia.no	AU6
Fagbokforlaget	AU7
Tabulex	AU7
TRETAC AS	AU7
Osnes Nordic Group	AU8
ASIO AS	AU9
ATEA AS	AU9
Brettboka	AU9
iFinger Ltd.	AU9
NDLA - Nasjonal Digital Læringsarena	AU10
TV 2 SKOLE	AU10
UNI RESEARCH	AU10
Alternativ Data AS	AU11
Favo AS (infoskjermen.no)	AU11
itslearning AS	AU12

NTNU VIDERE	AU12
Scandec Systemer AS	AU12
Cappelen Damm	AU13
SIU - Senter for internasjonalisering av utdanning	AU14
Foreldreutvalget for grunnopplæringen	DU1C
GREENTECH AS	DU1C
Norsk Nettskole AS	DU1C
Microsoft	EU1
eplehuset	EU2
Utdanningsforbundet	EU2
Amendor	EU3
NRK	EU3
Frontier AS	EU4
Senter for IKT i utdanningen	EU4
Moava AS	EU4
Interactive Norway AS	EU5
klassetrivsel.no	Gårdsrommet Sør
Norsk Data Senter AS	Gårdsrommet Sør
Infotavla.no & skoletavla.no	Gårdsrommet Vest
Statped Midt	Gårdsrommet Vest
Edumax - Gaia 3D	Gårdsrommet øst
Edumax - DJEEO	Gårdsrommet øst
Epson Europe B.V	Gårdsrommet øst

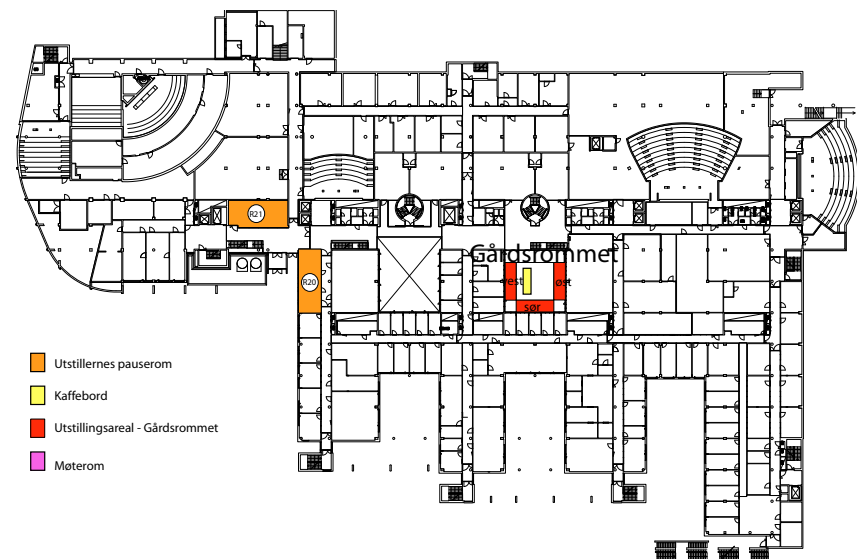


REALFAGBYGGET 1. ETASJE



- Undervisningsrom
- Kafe Real FAG
- Møterom

REALFAGBYGGET UNDERETASJE 2



- Utstillernes pauserom
- Kaffebord
- Utstillingsareal - Gårdsrommet
- Møterom

Alle plenumsesjoner er i auditorium R1 med videooverføring til auditorium R2

LUNSJ Se på navneskiltet ditt hvor du skal spise. Ta med navneskiltet for visning ved inngangen i kantine.

Utstillerne spiser i R21, som er i underetasje 2 (J2) i Real FAGbygget.

EVALUERING Like etter konferansen får du et evalueringsskjema på epost. Ved å svare på skjemaet vil du bidra til å gjøre neste års konferanse enda bedre.

SEKRETARIAT I auditorium R3. Sekretariatet i R 3 er betjent under hele konferansen.

INFORMASJONSSKJERM er plassert utenfor sekretariatet.

KAFFEBORD er plassert rundt i lokalene, merket med gult på kartet.

MØTEPLASSEN Frukt og vann til konferansedeltagerne under hele konferansen. I år også med massasjestoler.

Vi håper NKUL 2013 blir en nyttig og hyggelig konferanse.